


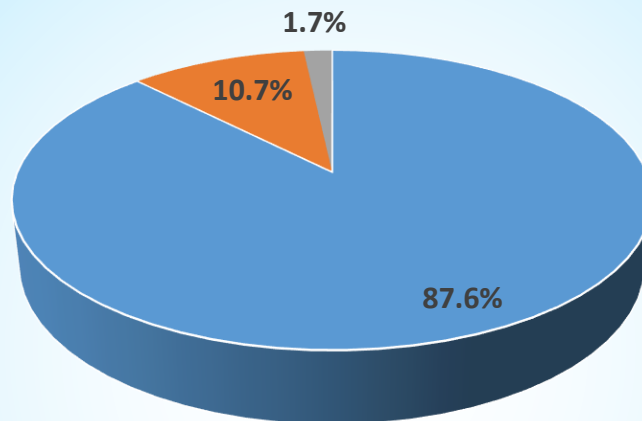
INSTITUTO DE MEDICINA LEGAL «DR. ROBERTO MASFERRER»

**HOMICIDIOS
REGISTRADOS EN EL MES DE
MAYO 2017
(Datos Preliminares)**



02 de JUNIO 2017

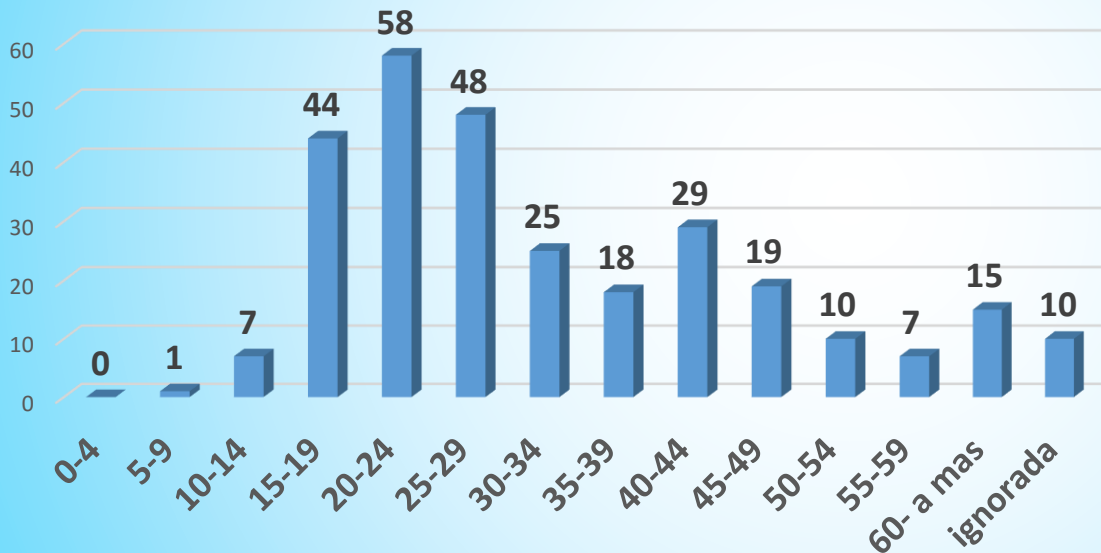
HOMICIDIOS DE HOMBRES y MUJERES, REGISTRADOS EN EL MES DE MAYO 2017 (291 casos)



■ MASCULINO ■ FEMENINO ■ INDETERMINADA

SEXO	HOMICIDIOS	PORCENTAJE
MASCULINO	255	87.6%
FEMENINO	31	10.7%
INDETERMINADA	5	1.7%
TOTAL	291	100.0%
PROMEDIO DE 9.4 HOMICIDIOS POR DIA		

HOMICIDIOS REGISTRADOS EN EL MES DE MAYO 2017, POR GRUPOS DE EDAD

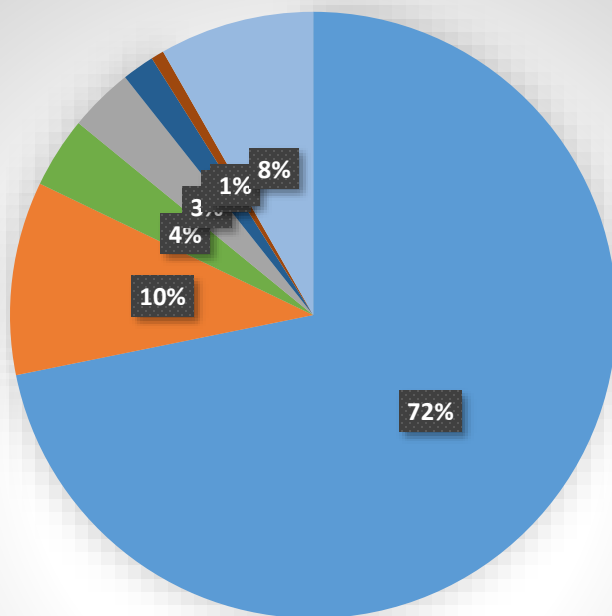


Grupos de edad	Homicidios	Porcentaje
0-4	0	0%
5-9	1	0%
10-14	7	2%
15-19	44	15%
20-24	58	20%
25-29	48	16%
30-34	25	9%
35-39	18	6%
40-44	29	10%
45-49	19	7%
50-54	10	3%
55-59	7	2%
60- a mas	15	5%
ignorada	10	3%
total	291	100%

32 casos de personas menores de edad (0-17 años)
15 casos de personas de tercera edad (60 a mas)

HOMICIDIOS REGISTRADOS EN EL MES DE MAYO 2017 POR CAUSA O TIPO DE ARMA UTILIZADA

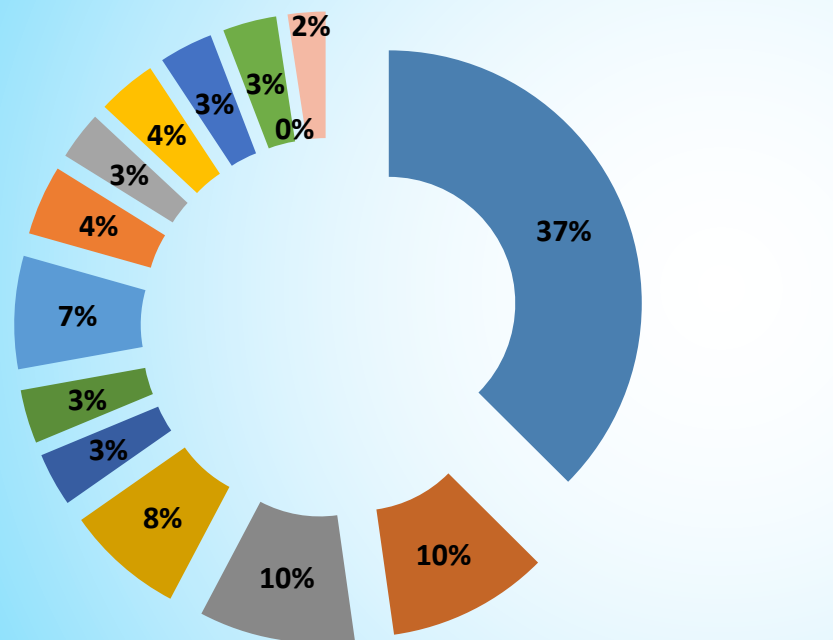
FORMA O TIPO DE ARMA



- ARMA DE FUEGO
- ARMA BLANCA SIN ESPECIFICAR
- OBJETO CORTO CONTUNDENTE
- OBJETO CONTUNDENTE
- ASFIXIA POR EXTRANGULACION/AHORCADO
- PUTREFACTOS
- OTROS (1 POR PRECIPITACION y casos sobre averiguar)

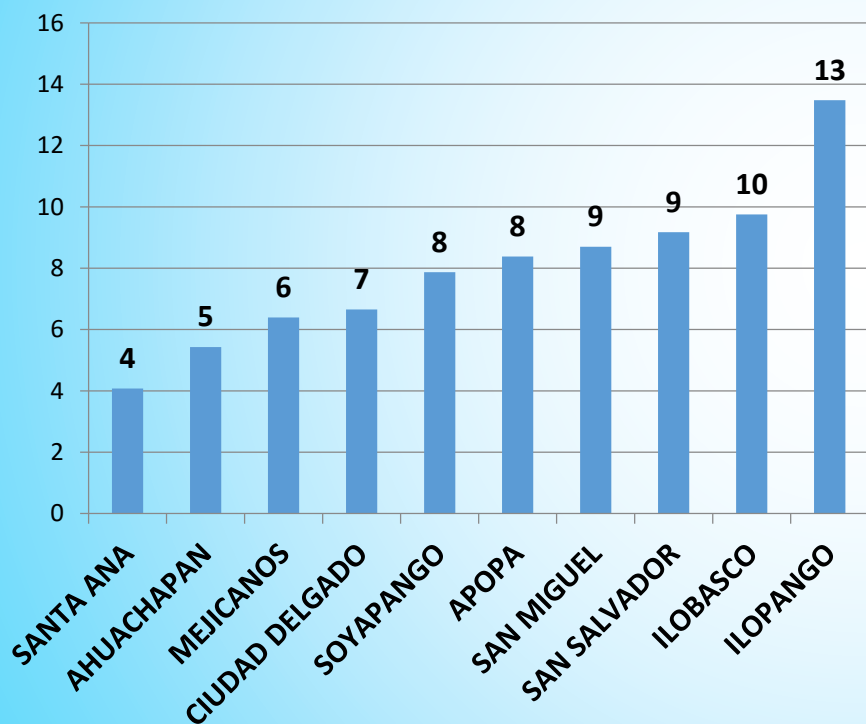
	TIPO DE ARMA	HOMIC.	%
1	ARMA DE FUEGO	209	71.8%
2	ARMA BLANCA SIN ESPECIFICAR	30	10.3%
3	OBJETO CORTO CONTUNDENTE	11	3.8%
4	OBJETO CONTUNDENTE	10	3.4%
5	ASFIXIA POR EXTRANGULACION/AHORCADO	5	1.7%
6	PUTREFACTOS	2	0.7%
	OTROS (1 Victima por PRECIPITACION y 23 casos sobre averiguar)	24	8.2%
	TOTAL	291	100%

HOMICIDIOS REGISTRADOS EN EL MES DE MAYO 2017, POR DEPARTAMENTO



	DEPARTAMENTO	HOMICIDIOS	%
1	SAN SALVADOR	109	37%
2	LA LIBERTAD	30	10%
3	SAN MIGUEL	29	10%
4	SANTA ANA	22	8%
5	SONSONATE	10	3%
6	LA PAZ	10	3%
7	USULUTAN	21	7%
8	CUSCATLAN	13	4%
9	CABAÑAS	9	3%
10	AHUACHAPAN	11	4%
11	LA UNION	10	3%
12	SAN VICENTE	10	3%
13	CHALATENANGO	0	0%
14	MORAZAN	7	2%
		291	100%

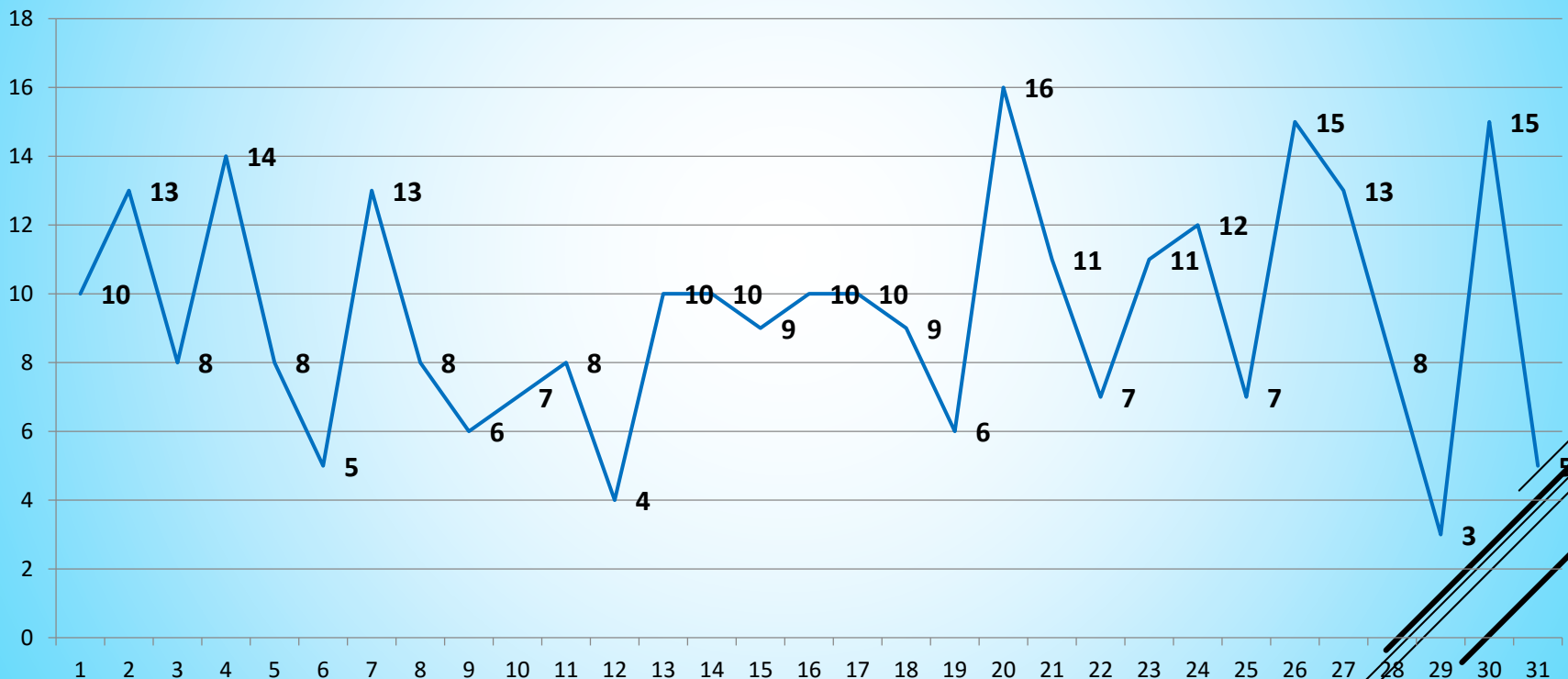
TASA MENSUAL DE HOMICIDIOS EN LOS 10 MUNICIPIOS MAS VIOLENTOS EN EL MES DE MAYO 2017*



*Basado en cantidad de hechos

	MUNICIPIO	tasa mensual homicidios x 10000 hab.	CANTIDAD DE HOMICIDIOS
1	ILOPANGO	13	14
2	ILOBASCO	10	6
3	SAN SALVADOR	9	29
4	SAN MIGUEL	9	19
5	APOPA	8	11
6	SOYAPANGO	8	19
7	CIUDAD DELGADO	7	8
8	MEJICANOS	6	9
9	AHUACHAPAN	5	6
10	SANTA ANA	4	10

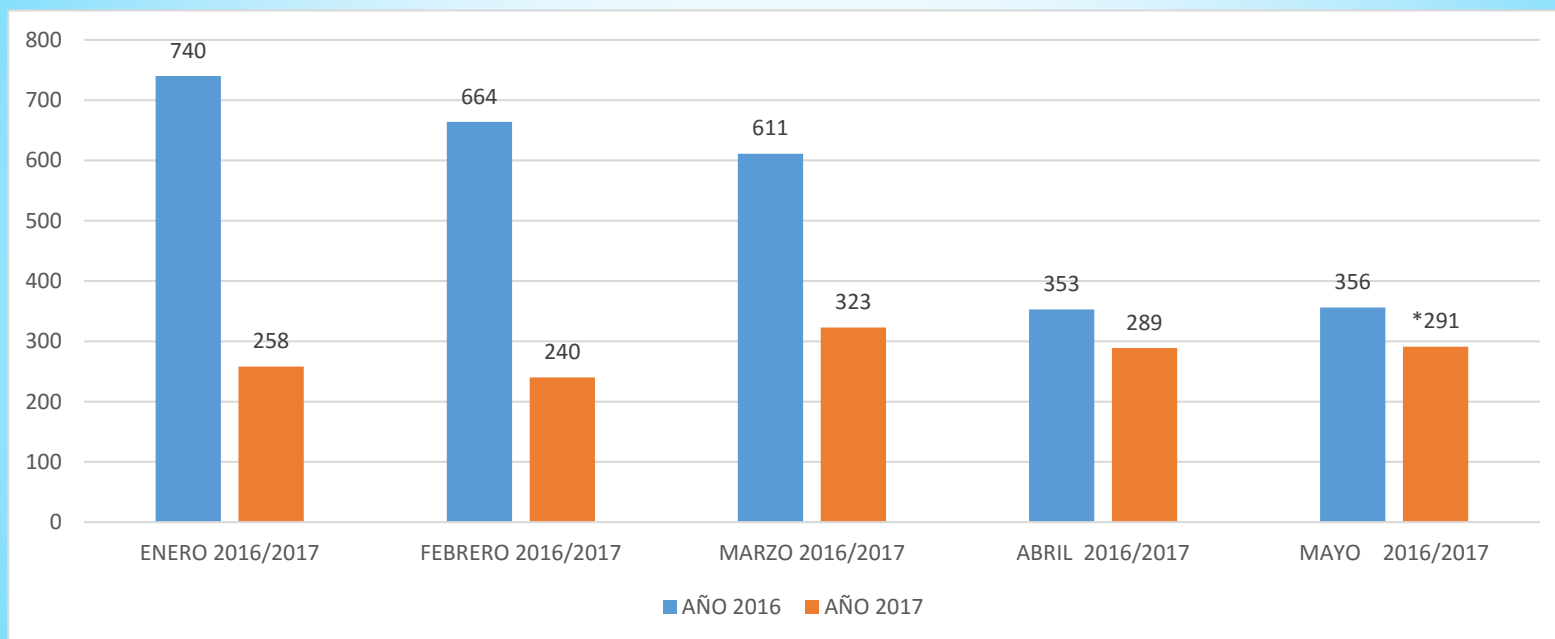
PRESUNTOS HOMICIDIOS POR DIA DE LEVANTAMIENTO OCURRIDOS MES DE MAYO 2017 (Total 291 Casos)



HOMICIDIOS POR DIA EN EL MES DE MAYO 2017 (291 Casos)

1	2	3	4	5	6	7	8	9	10	11	12	13	14	15	16	17	18	19	20	21	22	23	24	25	26	27	28	29	30	31
10	13	8	14	8	5	13	8	6	7	8	4	10	10	9	10	10	9	6	16	11	7	11	12	7	15	13	8	3	15	5

GRAFICO COMPARATIVO DE HOMICIDIOS OCURRIDOS EN LOS MESES DE ENERO, FEBRERO, MARZO, ABRIL, MAYO 2016/2017

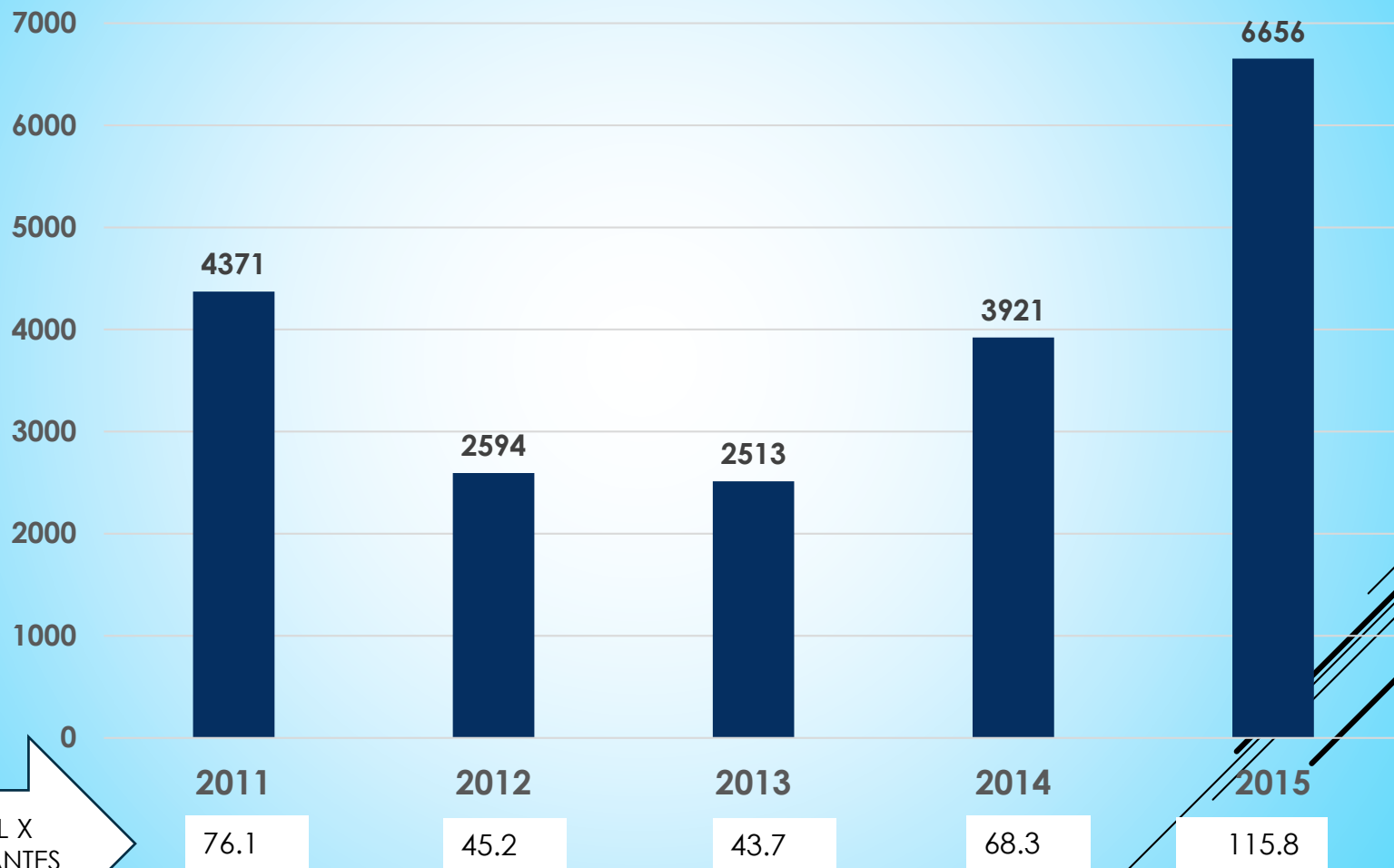


	AÑO 2016	AÑO 2017
ENERO	740	258
FEBRERO	664	240
MARZO	611	323
ABRIL	353	289
MAYO	356	*291
Total	2724	1401

* Dato preliminar

1323 HOMICIDIOS MENOS EN EL PRESENTE AÑO EN COMPARACION AL MISMO PERIODO DEL AÑO 2016

HOMICIDIOS OCURRIDOS EN EL SALVADOR EN LOS ULTIMOS 5 AÑOS (20,055 casos)



*TASA ANUAL X
100,000 HABITANTES

*Tasa anual calculada basado en censo poblacional DIGESTYC 2007


1401 HOMICIDIOS ACUMULADO EN EL PERIODO DESDE EL 01 DE ENERO 2017 HASTA EL DIA 31 DE MAYO 2017

A C U M U L A D O S	S E X O	HOMICIDIOS DE PERSONAS SEXO MASCULINO	1225
		HOMICIDIOS DE PERSONAS SEXO FEMENINO	154
		HOMICIDIOS DE PERSONAS SEXO INDETERMINADO	22
	E D A D	HOMICIDIOS DE PERSONAS MENORES DE EDAD (0-17 años)	158
		HOMICIDIOS DE PERSONAS (18-59 Años)	1147
		HOMICIDIOS DE PERSONAS DE LA TERCERA DE EDAD (DE 60años a más)	60
		HOMICIDIOS DE PERSONAS DE EDAD INDETERMINADA	36

PROMEDIO DIARIO DE 9.3 HOMICIDIOS EN LOS PRIMEROS 5 MESES DEL AÑO 2017

INSTITUTO DE MEDICINA LEGAL «DR. ROBERTO MASFERRER»

INFORME DE ACTIVIDADES
MAYO 2017



Junio 2017

ACTIVIDADES DEL DEPARTAMENTO QUIMICA FORENSE

ANÁLISIS DE TOXICOLOGÍA FORENSE – REGIÓN METROPOLITANA

ANALISIS	MASCULINO	FEMENINO	Medio Ambientales	CONTROLES	TOTAL
TOXICOLOGÍA	3,692	297	0	394	4,383

ANALISIS DE LABORATORIOS REGIONALES

	METROPOLITANA	OCCIDENTAL	CENTRAL	PARACENTRAL	ORIENTAL	TOTAL
No	4,383	1,182	1,017	702	1,631	8,915
%	49.16%	13.26%	11.41%	7.87%	18.30%	100%

ACTIVIDADES DEL DEPARTAMENTO BIOLOGIA FORENSE

ACTIVIDAD	TOTAL
EXAMENES DE ADN (Paternidad, Criminalística e Identificación post-mortem)	135
PRUEBAS DE VIH, SIFILIS, EMBARAZO	332
IDENTIFICACIÓN DE SEMEN Y SANGRE HUMANA EN CASOS DE VIOLACIONES	350
ASISTENCIA A VISTAS PÚBLICAS	3
TOMA Y PREPARACION DE MUESTRAS DE EXAMENES DE ADN Y SEROLOGIA	175
INVESTIGACIÓN DE PRUEBAS MICROBIOLÓGICAS DE ENFERMEDAD DE TRANSMISIÓN SEXUAL	58
DESARROLLO DE CHARLAS SOBRE TECNICAS DE ADN	1
TOTAL	1,054

ACTIVIDADES DEL DEPARTAMENTO PATOLOGIA FORENSE

ACTIVIDAD	CANTIDAD
AUTOPSIAS CONSOLIDADO CON REGIONALES (Metropolitana 226; Santa Ana 61; Sonsonate 21; Central 0; Para Central 38; San Miguel 79 y Usulután 17)	423
ASISTENCIAS A VISTAS PÚBLICAS CONSOLIDADO CON REGIONALES (Metropolitana 223; Santa Ana 55; Sonsonate 42; Central 20; Para Central 0; San Miguel 116 y Usulután 5)	487
TOTAL	910

ACTIVIDADES DEL DEPARTAMENTO CIENCIAS DE LA CONDUCTA FORENSE

ACTIVIDAD	CANTIDAD
PERITAJES PSICOLÓGICOS	217
PERITAJES PSIQUIÁTRICOS	91
PROTOCOLOS DE TRABAJO SOCIAL	52
VISITAS DE TRABAJO SOCIAL	73
ASISTENCIAS A VISTAS PÚBLICAS	61
CAMARA GESSELL	38
CAPACITACIONES	6
TOTAL	538

ACTIVIDADES DEL DEPARTAMENTO DE ATENCION AL USUARIO

ACTIVIDAD	CANTIDAD
TRAMITES DE CORRECCION DE NOMBRES	96
INFORMES SOLICITADOS POR PNC	57
CERTIFICACION DE BUSQUEDA DE DESAPARECIDOS	0
ENTREVISTAS AL USUARIO	347
ENTREVISTAS POR DESAPARECIDOS	42
TRASLADO DE CADAVER NO IDENTIFICADOS A CEMENTERIO	12
ASISTENCIA A VICTIMAS EN CRISIS (AVCAS)	106
TOTAL	660

ACTIVIDADES DEL DEPARTAMENTO CLINICA FORENSE

ACTIVIDAD	CANT.
RECONOCIMIENTO DE SANGRE (Metropolitana)	441
RECONOCIMIENTO DE EDAD (Metropolitana)	50
RECONOCIMIENTO DE SANIDAD (Metropolitana)	58
PERITAJES ODONTOLÓGICOS (Metropolitana)	43
LEVANTAMIENTOS DE CADÁVERES CONSOLIDADO CON REGIONALES (Metropolitana 285; Santa Ana 68; Sonsonate 34; Central 68; Paracentral 76; San Miguel 83; Usulután 33)	647
DELITO SEXUAL, CONSOLIDADO CON REGIONALES (Metropolitana 73; Santa Ana 41; Sonsonate 17; Central 44; Paracentral 36; San Miguel 41; Usulután 15)	267
RECONOCIMIENTO DELITO SEXUAL – HOSPITAL (Metropolitana)	0
VISTAS PÚBLICAS (Metropolitana)	170
EXHUMACIONES (Metropolitana)	0
ESTUDIOS ANTROPOLÓGICOS (Metropolitana)	43
TOTAL	1,719